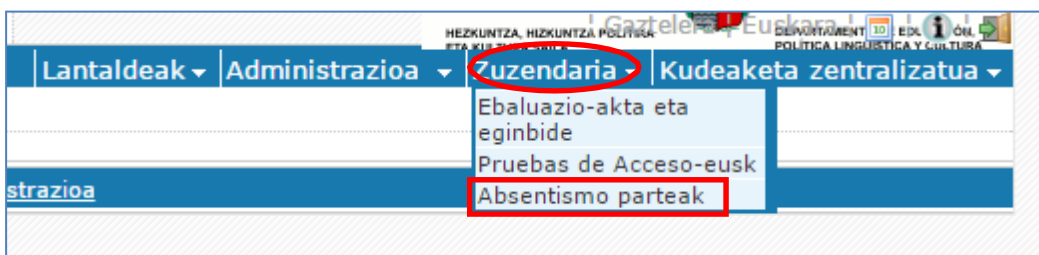
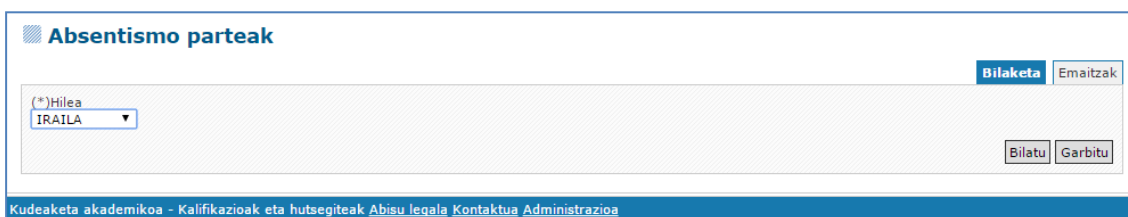


ABSENTISMOKO HILEZ HILEKO PARTEAK SORTZEKO JARRAIBIDEAK

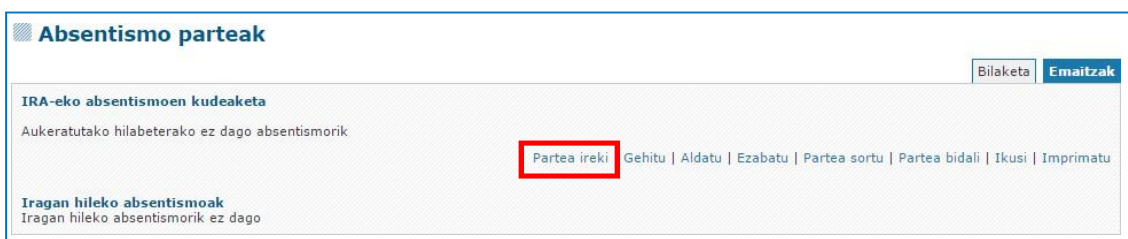
Absentismo partea sortzeko aukera “*Notak eta Faltak*” aplikazioan dago, *Zuzendariaren* menuan.



Pantailara sartu ondoren bete nahi dugun parteari dagokion hilabetea bilatu behar da.



Partea oraingoz ireki gabe dagoenez, lehenik eta behin absentismo hilabeteko parte ireki beharko da.



Partea behin irekiz gero, ikasle absentistak sartu behar dira. Horretarako banan banan joan behar da, “*Gehitu*” botoia sakatuz.





Gutxienez **nahitaezkozkat (*)** markatutako eremuak beteko ditugu

Gehitu | Aldatu | Ezabatu | Parte sortu | Parte bidali | Ikusi | Imprimatu

(*)Ikaslea: [+] [-] (*)Absentismoaren %a: (*)Gizarte-Langileak/Udaletxea Diputazioa Fiskaltza

(*)Arrazoa Oharrak:

Gorde Ezeztatu

"Arrazoa" atalean, aukera hauen artean hautatu behar dugu:

- *Ikaslearen osasunerako arriskua (COVID)*
- *Etxeko senideen osasunerako arriskua (COVID)*
- *Beldurra (COVID)*
- *Beste arrazoi batzuk*

■ Absentismo parteak

Bilaketa **Emaitzak**

MAI-eko absentismoen kudeaketa

Aukeratutako hilabeterako ez dago absentismorik

Parte ireki | Gehitu | Aldatu | Ezabatu | Parte sortu | Parte bidali | Ikusi | Imprimatu

(*)Ikaslea: [+] [-] (*)Absentismoaren %a: (*)Gizarte-Langileak/Udaletxea Diputazioa Fiskaltza

(*)Arrazoa Oharrak:

Ikaslearen osasunerako arriskua (COVID)

Etxeko senideen osasunerako arriskua (COVID)

Beldurra (COVID)

Beste arrazoi batzuk

Gorde Ezeztatu

Iragan hileko absentismoak: APR

"Beste arrazoi batzuk" aukeratuz gero, eremu editagarri bat zabalduko zaigu:

■ Absentismo parteak

Bilaketa **Emaitzak**

MAI-eko absentismoen kudeaketa

Aukeratutako hilabeterako ez dago absentismorik

Parte ireki | Gehitu | Aldatu | Ezabatu | Parte sortu | Parte bidali | Ikusi | Imprimatu

(*)Ikaslea: [+] [-] (*)Absentismoaren %a: (*)Gizarte-Langileak/Udaletxea Diputazioa Fiskaltza

(*)Arrazoa Beste arrazoi batzuk:

Oharrak:

Gorde Ezeztatu

Ikasle absentista izan ez ezean, "Parte bidali" soilik egin beharko da.



HEZKUNTZA SAILA
Hezkuntza Saiburuordetza
Hezkuntzako Ikuskaritza

DEPARTAMENTO DE EDUCACIÓN
Viceconsejería de Educación
Inspección de Educación

Estás en: Inicio

Grupos de trabajo | Administración | Director | Gestión centralizada

Partes de absentismo

Se va a proceder a enviar el parte de absentismo. ¿Desea continuar?

Aceptar Cancelar

Búsqueda Resultados

Generar parte | Enviar parte | Ver | Imprimir

Gestión Académica - Calificaciones y Faltas Aviso legal Contacto Administración

Absentismo partea bidali ostean, **hori baieztatzeko hurrengo mezua agertzen** da:

Absentismo parteak

URT-eko absentismoen kudeaketa

Partea behar bezala bidali da

6 elementutako 6

Baina ikasleen faltak kudeatzeko *Notak eta Faltak* aplikazioa erabiltzen den ikastetxeetan, “Partea sortu” botoia erabili behar dugu, besterik gabe. Modu honetan absentista bezala definitutako ikasleak automatikoki kargatuko dira.

Absentismo parteak

Bilaketa **Emaitzak**

IRA-eko absentismoen kudeaketa

Aukeraturatutako hilabeterako ez dago absentismorik

Partea ireki | **Sehitu** | Aldatu | Ezabatu | **Partea sortu** | Partea bidali | Ikusi | Imprimatu

(*)Ikaslea: [] [+] [-] (*)Absentismoaren %a: Fiskaltza Diputazioa (*)Gizarte-Langileak/Udaletxea (*)Arrazoa

Oharrak: []

Gorde Ezeztatu

Kargatutako ikasle bakoitzaren inguruko informazio osagarria sartu behar da, horretarako ikaslea hautatu behar da (1) eta ondoren “aldatu” (2) :

1		2009/12/22	Gizonezkoa		23.53	Bai	2	Ez	Ez
---	--	------------	------------	--	-------	-----	---	----	----

Sehitu **Aldatu** | Ezabatu | Partea sortu | Partea bidali | Ikusi | Imprimatu



HEZKUNTZA SAILA
Hezkuntza Sailburuordetza
Hezkuntzako Ikuskaritza

DEPARTAMENTO DE EDUCACIÓN
Viceconsejería de Educación
Inspección de Educación

Hurrengo datu osagarriak sartu beharko dira:

- 1: Gizarte langileak/udaletxea informatu bada → *derrigor zehaztu behar da partea ixteko*
- 2: Diputazioa informatu bada → *hautazko atala*
- 3: fiskaltzara kasua bideratu bada → *hautazko atala*
- 4: Absentismaren arrazoiak → *derrigor zehaztu behar da partea ixteko*
 - *Ikaslearen osasunerako arriskua (COVID)*
 - *Etxeko senideen osasunerako arriskua (COVID)*
 - *Beldurra (COVID)*
 - *Beste arrazoi batzuk* aukeratuz gero, eremu editagarri bat zabalduko zaigu
- 5: *Oharrak* → *hautazko atala*

Informazioa sartu ostean ikuskaritzara bidali behar da. Bidalketa automatikoa da. “*Partea bidali*” botoia sakatzea eta bidalketaren mezua onartzea nahikoa da eta partea automatikoki jartzen da ikuskariaren esku.

Partea bidali bada hurrengo mezua agertuko da:

■ Absentismo parteak

Partea bidalita dagoenean blokeatuta gelditzen da. Ireki behar izanez gero, ikuskariak soilik ireki dezake.

Hurrengo hilabeteetan partea bidaltzen denean, ikasleren bat aurreko hilabeteren bateko partean agertu izan bada, eta oraingoan ez balego, azalpen bat idatzi beharko litzateke jarrera absentista zuzendu dela azalduz. Horretarako absentismoa zuzendu duten ikasleen lerroan dagoen “*Bideratze xehetasuna*” eremua osatu eta gorde egin behar da.

Iragan hileko absentismoak: IRA				
Ikaslea	Jaiotze data	Sexua	Maila/Ikasturtea	Berbideratze Xehetasuna
Cantera Cid, Claudia	2008/01/27	Emakumezkoa	Lehen Hezkuntza-1. maila	Entrevista con los padres
Cantera Cid, Jorge	2008/01/01	Varon	Lehen Hezkuntza-1. maila	

Kasu honetan *Claudia* ikaslea urriko partean ez da absentista eta “*Bideratze xehetasuna*” eremuan haren zergatia azaltzen da.



HEZKUNTZA SAILA
Hezkuntza Sailburuordetza
Hezkuntzako Ikuskaritza

DEPARTAMENTO DE EDUCACIÓN
Viceconsejería de Educación
Inspección de Educación

- Jasotako datu guztiak zuzenak direla egiaztatu ondoren, "*Partea bidali*" egingo dugu.

2021ko otsaila.

HEZKUNTZAKO IKUSKARITZA